



CIUDAD DE MÉXICO  
CAPITAL DE LA TRANSFORMACIÓN

# Sistema de Vigilancia Epidemiológica de las Patologías Bucales en la Ciudad de México (SIVEPAB)

BOLETÍN PRIMER TRIMESTRE 2026

MAYO 2026

# Sistema de Vigilancia Epidemiológica de las Patologías Bucales (SIVEPAB)

## INFORMACIÓN GENERAL

De acuerdo a la Organización Mundial de la Salud, **la salud bucodental se define como** la ausencia de dolor orofacial crónico, cáncer de boca o garganta, llagas bucales, defectos congénitos como labio leporino o paladar hendido, enfermedades periodontales, caries dental, pérdida de dientes, y otras enfermedades y trastornos que afectan a la boca y la cavidad bucal, trastornos que limitan la capacidad de una persona para un buen funcionamiento buco dental.

La vigilancia epidemiológica de las enfermedades y padecimientos bucales, requiere de un proceso **continuo, sistemático, oportuno y efectivo**, de captación de información específica sobre su ocurrencia y distribución, así como de los factores que las condicionan. **Esta información analizada permite un mejor y más racional uso de los recursos y técnicas**. La actividad debe ser parte de las funciones habituales de los servicios de salud y su aplicación **facilita el desarrollo de las acciones para la prevención y control de las alteraciones bucales**. En este contexto el Sector Salud cuenta con **el Sistema de Vigilancia Epidemiológica de Patologías Bucales (SIVEPAB)** desde el año 2005.

FUENTE: SSP/DEMP/SIVEPAB/Manual de Procedimientos Estandarizados para la Vigilancia Epidemiológica De Las Patologías Bucales.



### • Caso confirmado de caries dental

Individuo en el que, al realizarse un examen clínico odontológico con espejo e instrumento de detección, se identifiquen uno o más dientes cariados, perdidos por caries u obturados, ya sea en dentición primaria o permanente. Utilizando los criterios de los índices CPOD y cpod de la OMS

### • Caso confirmado de periodontitis

Individuo que al examen clínico presente inflamación en la encía, edema, sangrado, cambios en el contorno, movilidad dentaria, pérdida de inserción o de hueso y al utilizar auxiliares de diagnóstico (sonda y rayos X) se detecta que existen bolsas mayores o iguales a 4 mm de profundidad

### • Caso confirmado de gingivitis

Individuo que, al examen clínico presente en la encía, inflamación, edema, sangrado, cambios en el contorno y al utilizar auxiliares de diagnóstico (sonda y/o rayos X) se detecta que no hay pérdida de hueso alveolar

### • Caso confirmado de fluorosis dental

Individuo mayor de seis años de edad que al examen clínico presente al menos dos dientes permanentes con opacidades blancas en la superficie dental que involucre más de 50% de su extensión, o bien manchas cafés o amarillas desfigurantes y/o presencia de depresiones en el esmalte con apariencia corroída y corresponda a la clasificación K00.31 (CIE-OE).

### • Caso sospechoso de cáncer bucal

Individuo que al examen clínico presenta en la mucosa una úlcera, lesión blanca (leucoplasia), roja (eritroplasia) o mixta, que puede presentar nódulos o aumentos de volumen (masas) que no se resuelve por sí misma en tres semanas y que no se caracteriza como ninguna otra entidad de origen infeccioso, inflamatorio o traumático.

### • Caso confirmado de cáncer bucal

Individuo que al examen clínico presenta en la mucosa una úlcera, lesión blanca (leucoplasia), roja (eritroplasia) o mixta, que puede presentar nódulos o aumentos de volumen (masas) que no se resuelve por sí misma en tres semanas, que no se caracteriza como ninguna otra entidad de origen infeccioso, inflamatorio o traumático y que al realizar un estudio histopatológico se confirme y se notifique de acuerdo a la CIE-10 como C00-C08.

# Recolección de Información

Durante el primer trimestre 2026 la información del Sistema de Vigilancia Epidemiológica de Patologías Bucales (SIVEPAB) en la Ciudad de México se recopiló, a través de las 43 unidades centinela.



**SISTEMA NACIONAL DE VIGILANCIA EPIDEMIOLÓGICA**  
**SISTEMA DE VIGILANCIA EPIDEMIOLÓGICA DE PATOLOGÍAS BUCALES**  
**ESTUDIO DE CASO DE PATOLOGÍAS BUCALES FORMATO SIVEPAB-1**

Fecha de elaboración:  /  /   
 Folio del formato:

**I. DATOS DE IDENTIFICACIÓN DEL PACIENTE**

1. NOMBRE: \_\_\_\_\_  
 2. LUGAR DE NACIMIENTO: \_\_\_\_\_  
 3. ¿ES MIGRANTE?:  SÍ  NO \_\_\_\_\_ PAÍS DE NACIONALIDAD \_\_\_\_\_ PAÍS DE ORIGEN \_\_\_\_\_  
 4. PAÍSES DE TRANSITO EN LOS ÚLTIMOS TRES MESES A) \_\_\_\_\_ B) \_\_\_\_\_ C) \_\_\_\_\_ D) OTRO \_\_\_\_\_  
 5. FECHA DE INGRESO AL PAÍS \_\_\_\_\_ 6. ¿SE CONSIDERA INDÍGENA?  SÍ  NO Lengua indígena que habla \_\_\_\_\_  
 7. FECHA DE NACIMIENTO \_\_\_\_\_ 8. EDAD \_\_\_\_\_ 9. SEXO  M  F  
 10. OCUPACIÓN \_\_\_\_\_ 11. ESCOLARIDAD \_\_\_\_\_  
 12. CURP \_\_\_\_\_  
 13. RESIDENCIA HABITUAL \_\_\_\_\_

**II. DATOS DE LA UNIDAD**

Estado \_\_\_\_\_ Municipio o alcaldía \_\_\_\_\_ Localidad \_\_\_\_\_  
 Clave \_\_\_\_\_ Estado \_\_\_\_\_ Jurisdicción sanitaria \_\_\_\_\_  
 Municipio o alcaldía \_\_\_\_\_ Localidad \_\_\_\_\_ Institución \_\_\_\_\_  
 Nombre de unidad \_\_\_\_\_ Odontólogo notificante \_\_\_\_\_

**III. ANTECEDENTES PERSONALES PATOLÓGICOS Y EMBARAZO**

14. MARQUE EL O LAS CONDICIONES QUE ACTUALMENTE PADECE EL PACIENTE

0) Ninguno  1) Diabetes mellitus  2) Inmunodeficiencias  3) Tabaquismo  4) Enfermedades hipertensivas  5) Embarazo  6) Otros padecimientos no listados que se presentan con mayor frecuencia   
 Especificar de acuerdo al listado anexo

**IV. EXPLORACIÓN (Marque en el espacio correspondiente lo encontrado en la exploración)**

15. LESIONES DE MUJOSA BUCAL

0) Ninguna  1) Úlcera  2) Mancha blanca (leucoplasia)  3) Mancha roja (eritroplasia)  4) Mixta (leucoeritroplasia)  5) Aumento de volumen  15b. TIEMPO DE EVOLUCIÓN  1) Menos de tres semanas  2) Tres semanas o más

16. OTRO TIPO DE PATOLOGÍAS PRESENTES EN LA CAVIDAD BUCAL, GLÁNDULAS SALIVALES Y MAXILARES

0) Ninguna  1) Fluorosis dental  2) Otra (Priorizar el motivo de consulta)  Especificar de acuerdo al listado anexo.

17. HIGIENE BUCAL

ÍNDICE DE HIGIENE ORAL SIMPLIFICADO

18. ESTADO PERIODONTAL 18a. ÍNDICE PERIODONTÍCO COMUNITARIO

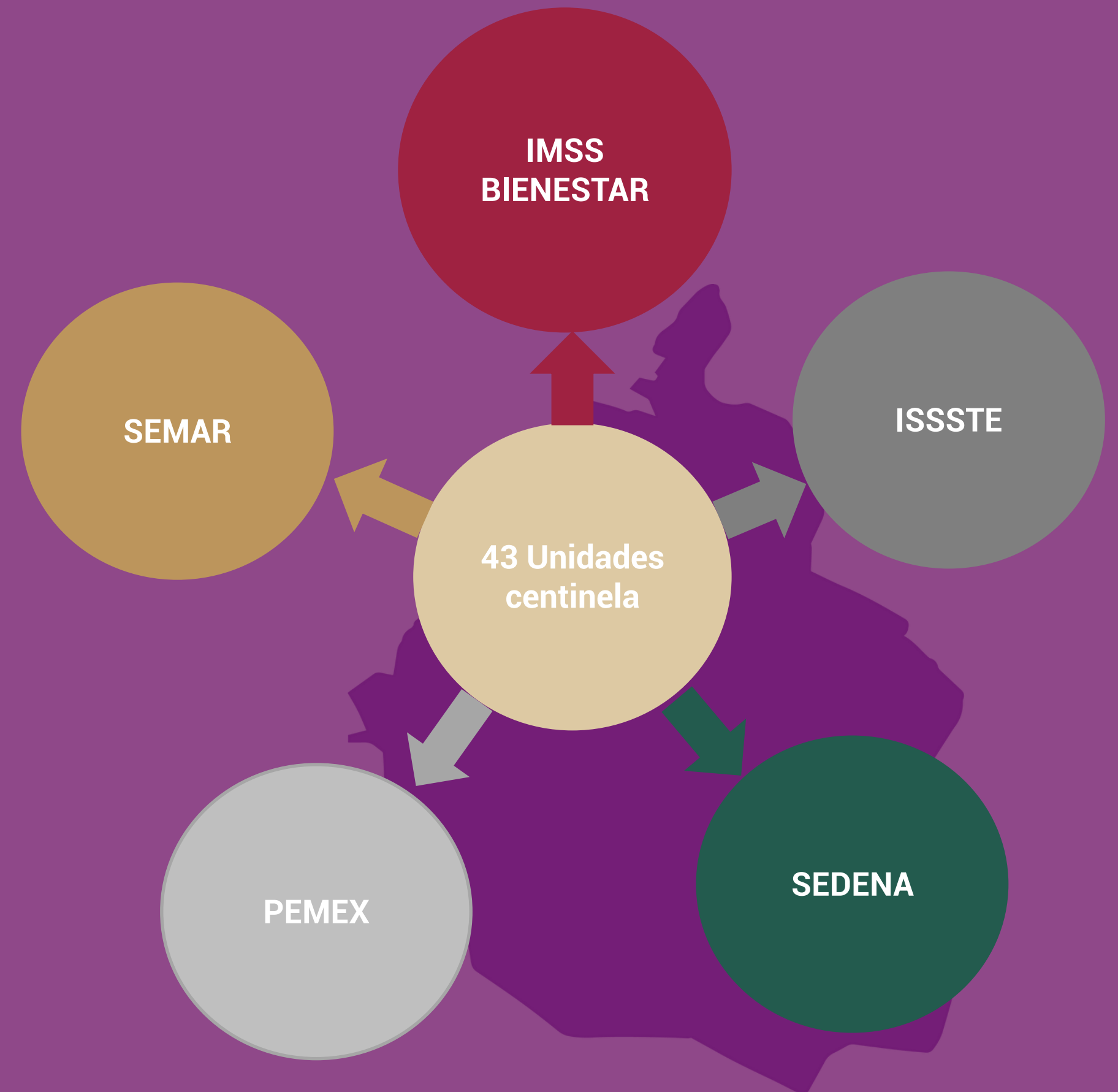
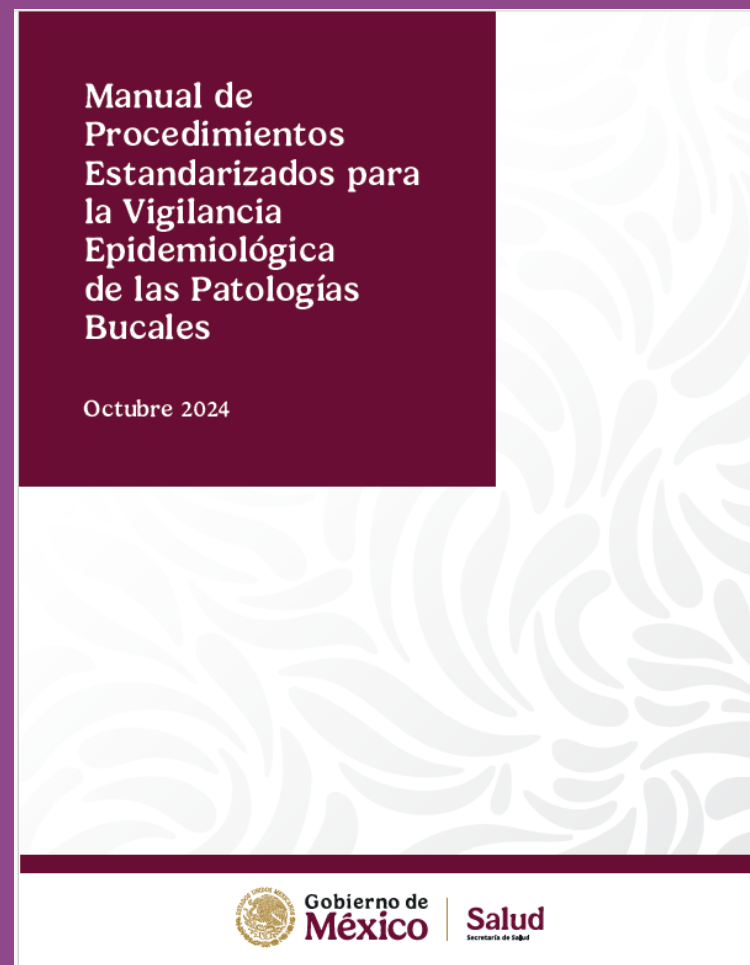
Si dispone de sonda Marque el código correspondiente en cada casilla

de la cual registre el punto 0= Sano 2= Bolsa de 4.5 mm (la banda negra de la sonda es parcialmente visible) 17/16 11 26/27  
 18a. si cuenta con otro tipo 1= Hemorragia 4= Bolsa > 6 mm (la banda negra de sonda no es visible) \_\_\_\_\_  
 de sonda registre 18b 2= Cálculo 9= No registrado 47/46 31 36/37

18b. DIAGNÓSTICO CON OTRO TIPO DE SONDA 0) Sano  1) Gingivitis  2) Periodontitis  9) No registrado  Marque el grado de daño más severo

19. ESTADO DENTARIO (Índice CPOD o ceod)

Permanentes														Temporales																				
Descripción																																		
18	17	16	15	14	13	12	11	21	22	23	24	25	26	27	28	1	2	3	4	5	6	7	8	9	A	B	C	D	E	H	F	G	K	M
Sano																																		
Cariado																																		
Obturado y cariado																																		
Obturado por caries																																		
Ausente por caries																																		
Ausente por otra razón																																		
Sellador																																		
Pilar de puente																																		
Diente no erupcionado																																		
Diente presente NO REGISTRADO																																		

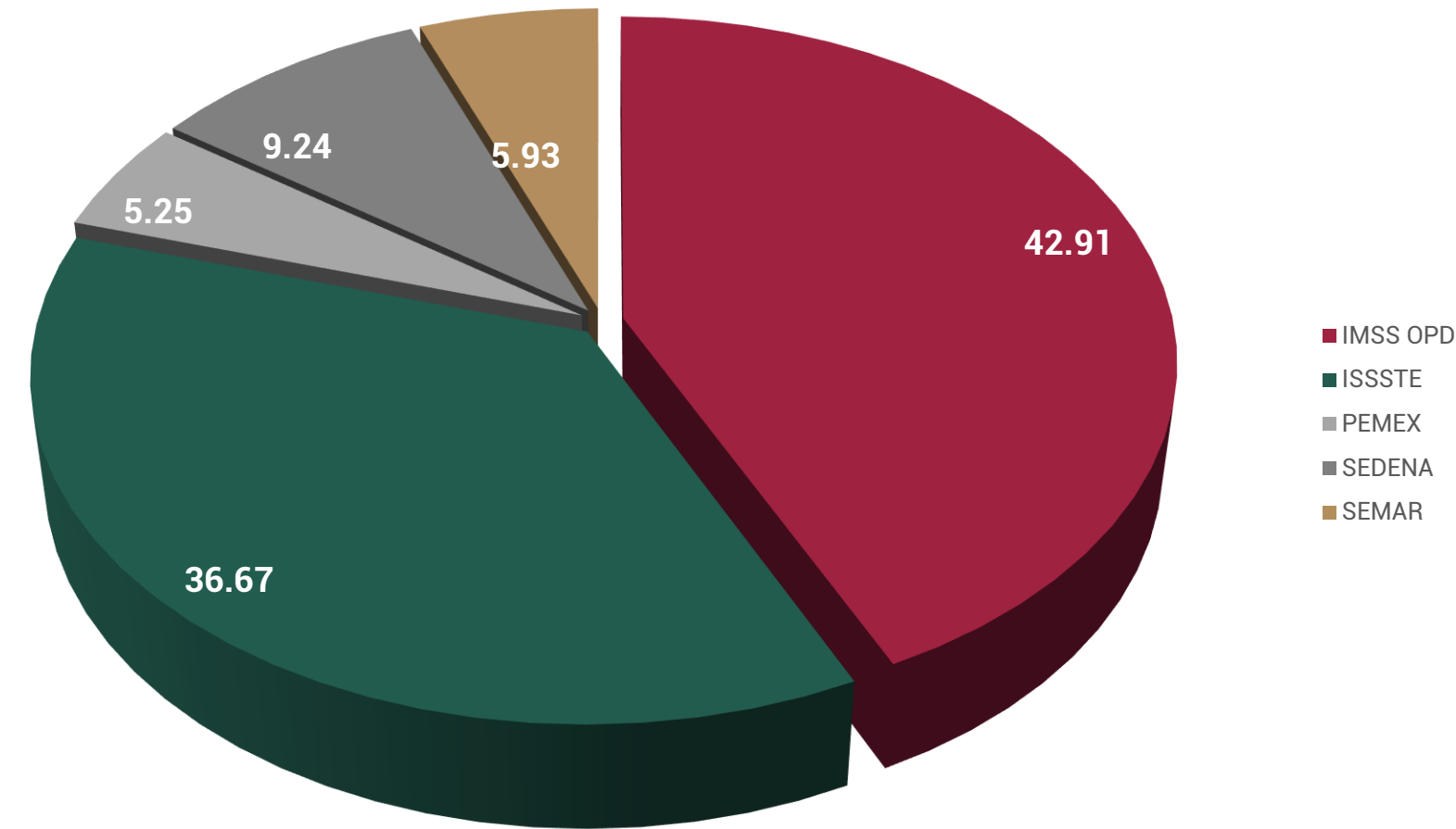
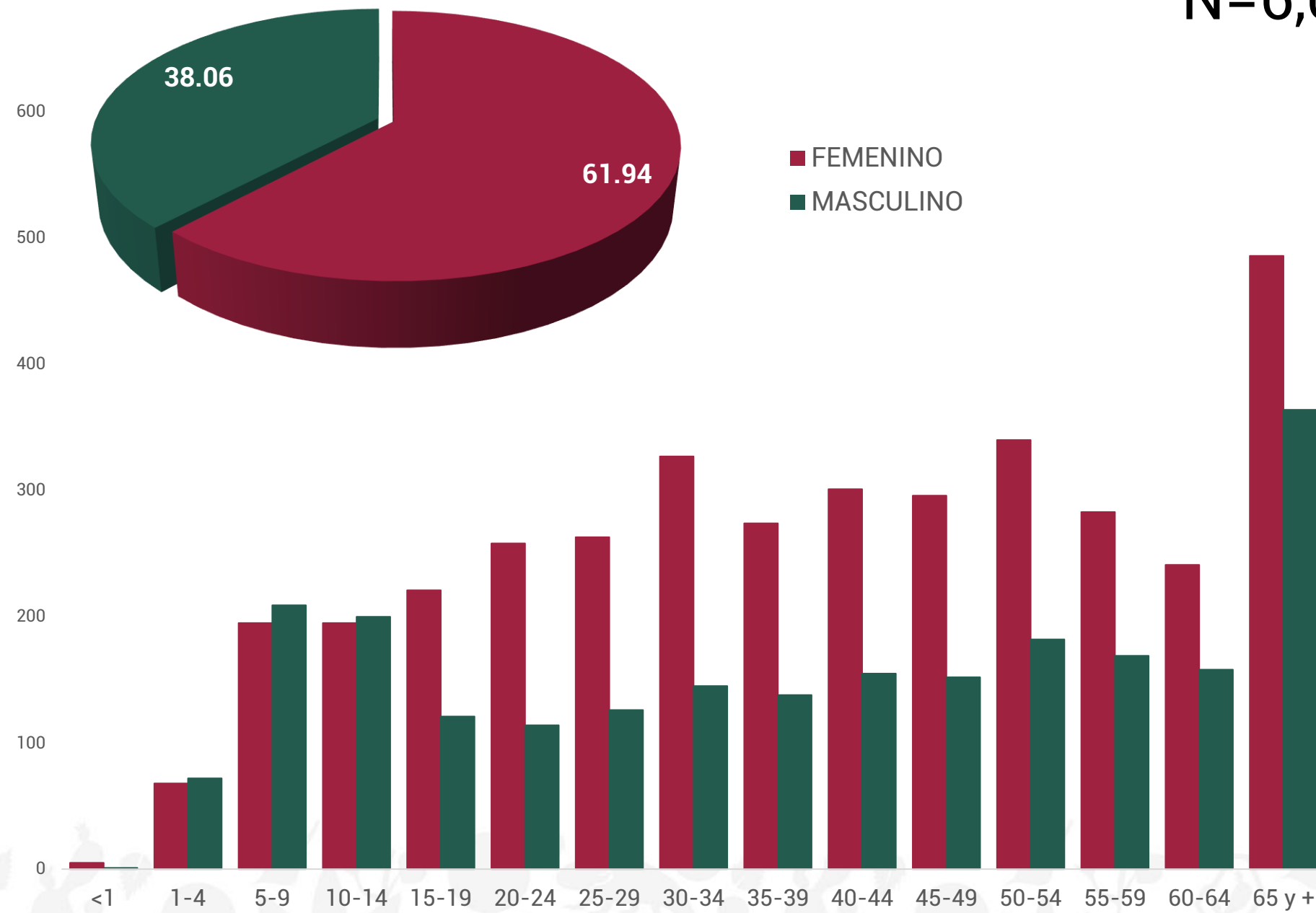


## Distribución de personas que acuden a servicio dental por primera vez según sexo

## Casos por institución notificante

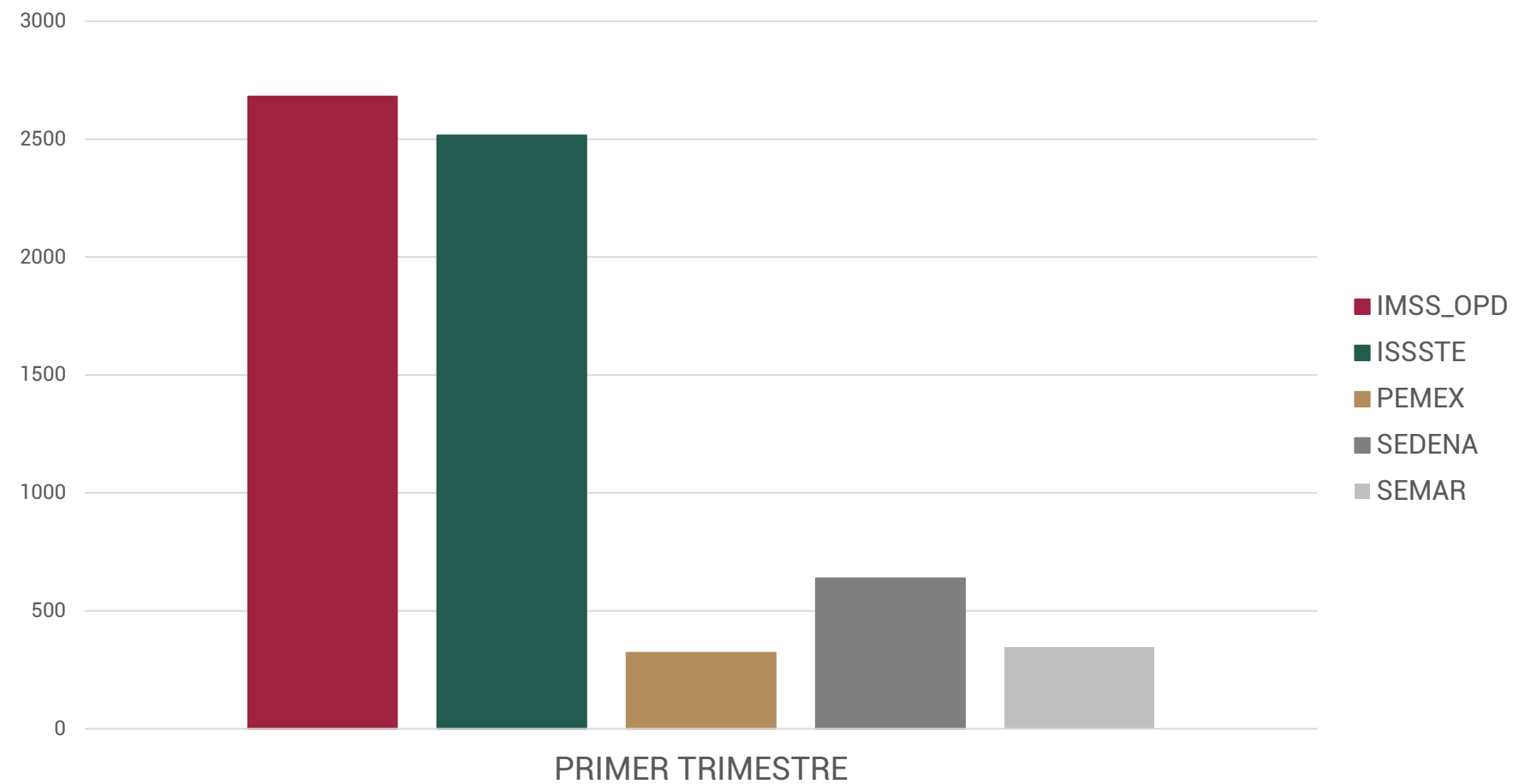
N=6,059

CASOS PRIMERA VEZ

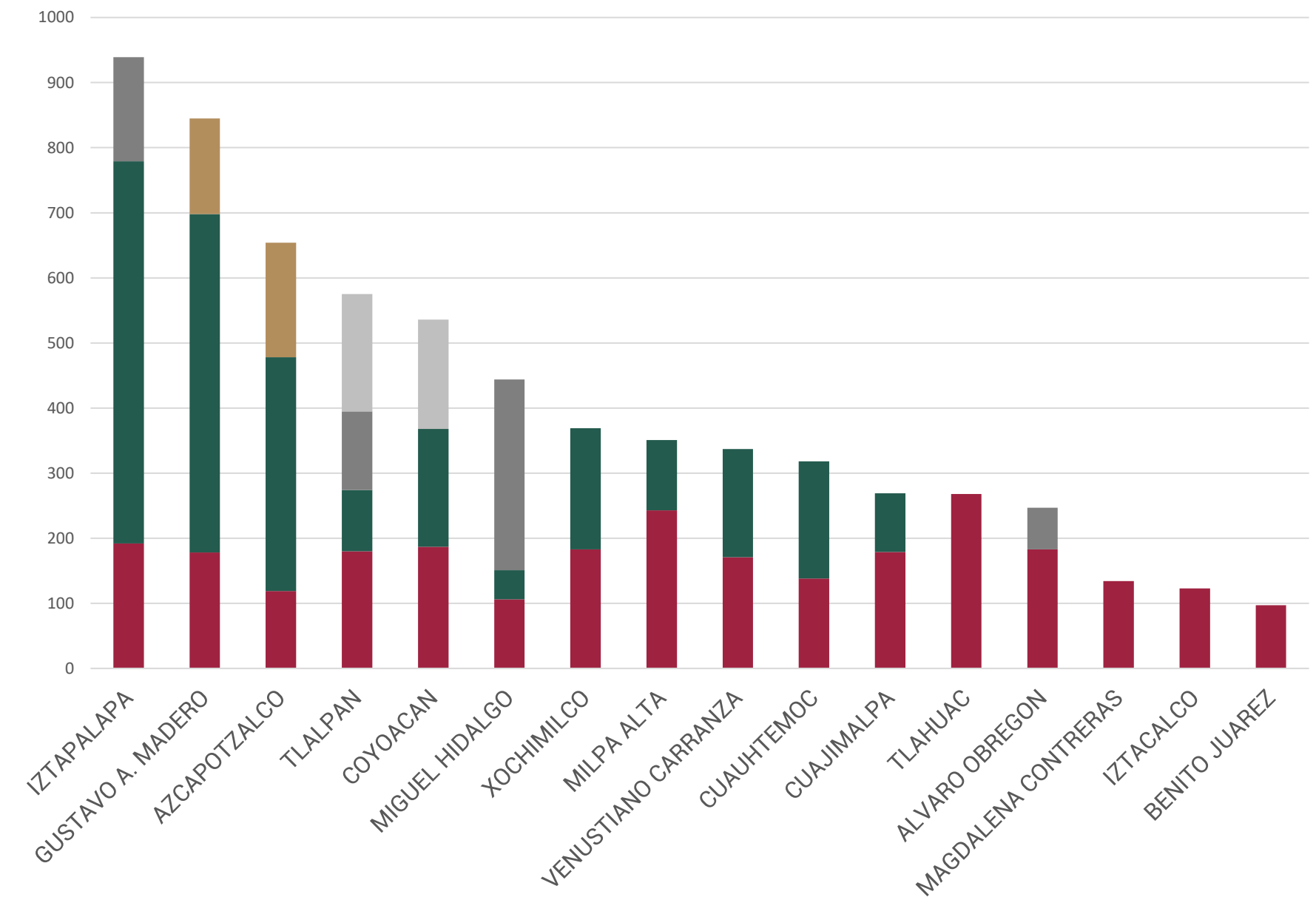


Durante el primer trimestre de 2026 se realizaron 6,059 estudios de caso SIVEPAB, de los cuales el **61.94% (3753)** son del sexo femenino mientras el **38.06 (2306)** son del sexo masculino, predominando la edad de 65 y + años con el **14.03%** de ingresos.

## Distribución de casos por trimestre según institución notificante



## Distribución de casos por Jurisdicción Sanitaria notificante



Las Jurisdicciones Sanitarias Gustavo A. Madero e Iztapalapa notificaron el **27.42%** del total de casos.

OCUPACIÓN	FEMENINO	%	MASCULINO	%	Total	%
AMA DE CASA	1373	33.88	30	1.22	1403	21.56
ARTESANOS Y TRABAJADORES FABRILES EN LA INDUSTRIA DE LA TRANSFORMACION Y TRABAJADORES EN ACTIVIDADES DE REPARACION Y MANTENIMIENTO	5	0.12	20	0.82	25	0.38
AYUDANTES, PEONES Y SIMILARES EN EL PROCESO DE FABRICACION ARTESANAL E INDUSTRIAL Y EN ACTIVIDADES DE REPARACION Y MANTENIMIENTO	4	0.10	33	1.35	37	0.57
COMERCIANTES, EMPLEADOS DE COMERCIO Y AGENTES DE VENTAS	186	4.59	127	5.18	313	4.81
CONDUCTORES Y AYUDANTES DE CONDUCTORES DE MAQUINARIA MOVIL Y MEDIOS DE TRANSPORTE	2	0.05	75	3.06	77	1.18
EMPLEADOS O TRABAJADORES OTROS E INSUFICIENTEMENTE ESPECIFICADOS	349	8.61	298	12.15	647	9.94
ESTUDIANTE	755	18.63	629	25.64	1384	21.27
FUNCIONARIOS Y DIRECTIVOS DE LOS SECTORES PUBLICO, PRIVADO Y SOCIAL	12	0.30	11	0.45	23	0.35
JEFES DE DEPARTAMENTO, COORDINADORES Y SUPERVISORES EN ACTIVIDADES ADMINISTRATIVA Y DE SERVICIOS	24	0.59	29	1.18	53	0.81
JEFES, SUPERVISORES Y OTROS TRABAJADORES DE CONTROL EN LA FABRICACION ARTESANAL E INDUSTRIAL Y EN ACTIVIDADES DE REPARACION Y MANTENIMIENTO	3	0.07	10	0.41	13	0.20
JUBILADO O PENSIONADO	191	4.71	250	10.19	441	6.78
NO APLICA	123	3.03	122	4.97	245	3.77
NO TRABAJA	47	1.16	96	3.91	143	2.20
OPERADORES DE MAQUINARIA FIJA DE MOVIMIENTO CONTINUO Y EQUIPOS EN EL PROCESO DE PRODUCCION INDUSTRIAL	1	0.02	9	0.37	10	0.15
PROFESIONISTAS	116	2.86	103	4.20	219	3.37
RECLUSO	4	0.10	0	0.00	4	0.06
SE IGNORA	50	1.23	31	1.26	81	1.25
TECNICOS	39	0.96	33	1.35	72	1.11
TRabajador(A) DEL SEXO COMERCIAL	2	0.05	0	0.00	2	0.03
TRabajadores DE APOYO EN ACTIVIDADES ADMINISTRATIVAS	219	5.40	132	5.38	351	5.40
TRabajadores DE EN SERVICIOS DE PROTECCION Y VIGILANCIA, FUERZAS ARMADAS	122	3.01	250	10.19	372	5.72
TRabajadores DE LA EDUCACION	184	4.54	70	2.85	254	3.90
TRabajadores DE LA SALUD	88	2.17	26	1.06	114	1.75
TRabajadores DEL ARTE, DEPORTES Y ESPECTACULOS	8	0.20	11	0.45	19	0.29
TRabajadores EN ACTIVIDADES AGRICOLAS, GANADERAS, SILVICOLAS, CAZA Y PESCA	1	0.02	10	0.41	11	0.17
TRabajadores EN SERVICIOS DOMESTICOS	77	1.90	12	0.49	89	1.37
TRabajadores EN SERVICIOS PERSONALES EN ESTABLECIMIENTOS	43	1.06	21	0.86	64	0.98
VENEDORES AMBULANTES Y TRABAJADORES AMBULANTES EN SERVICIOS	25	0.62	15	0.61	40	0.61
<b>Total general</b>	<b>4053</b>	<b>100</b>	<b>2453</b>	<b>100</b>	<b>6506</b>	<b>100</b>

## CASOS SIVEPAB POR OCUPACIÓN

La principal ocupación que indican tener los usuarios que asistieron a consulta de primera vez al año son ama de casa con el **33.88%** para el sexo femenino y estudiante con el **25.64%** para el sexo masculino

FUENTE: SSP/DEMP/SIVEPAB/Corte 31/03/2026

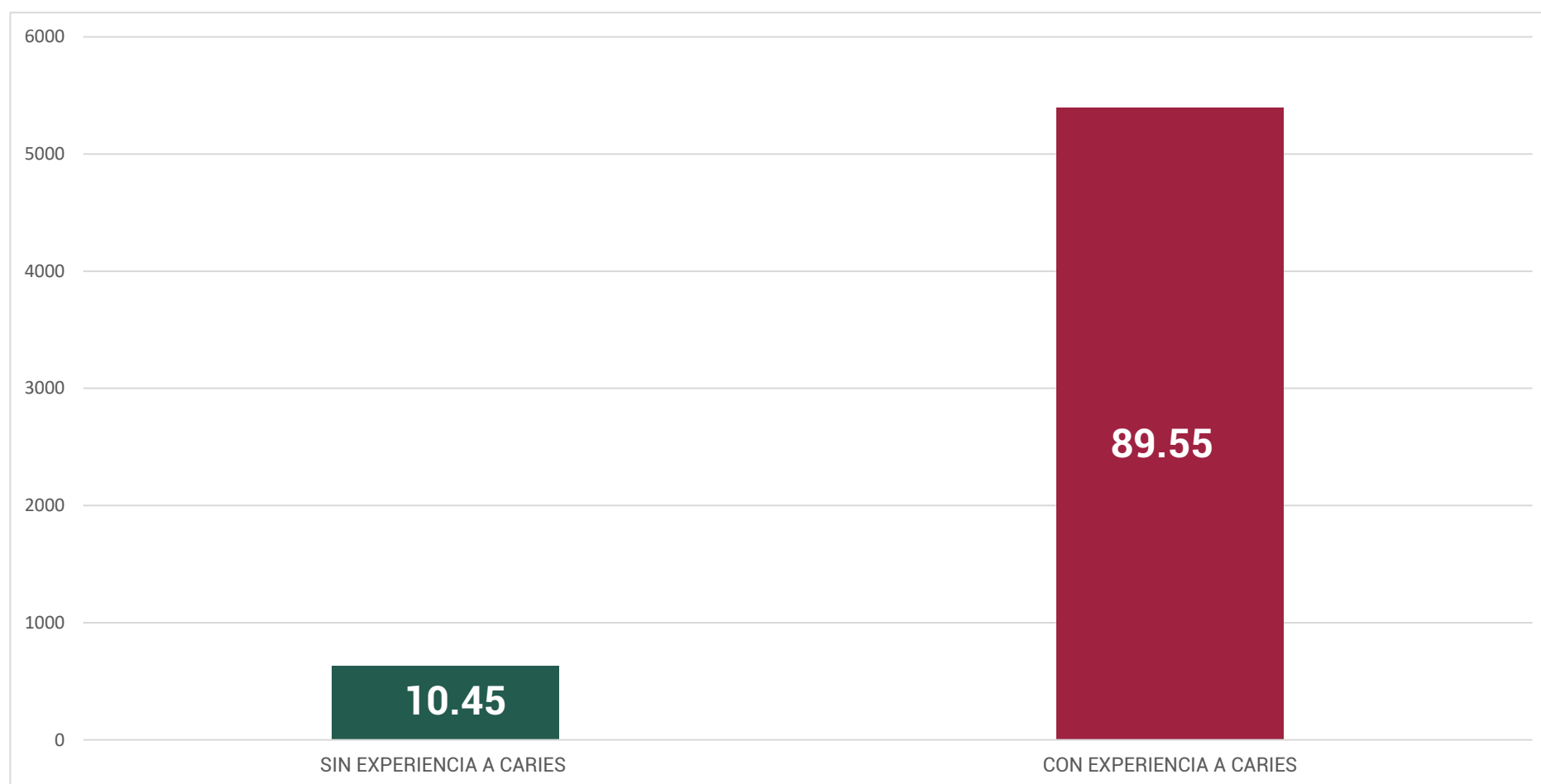


## CASOS SIVEPAB POR ESCOLARIDAD

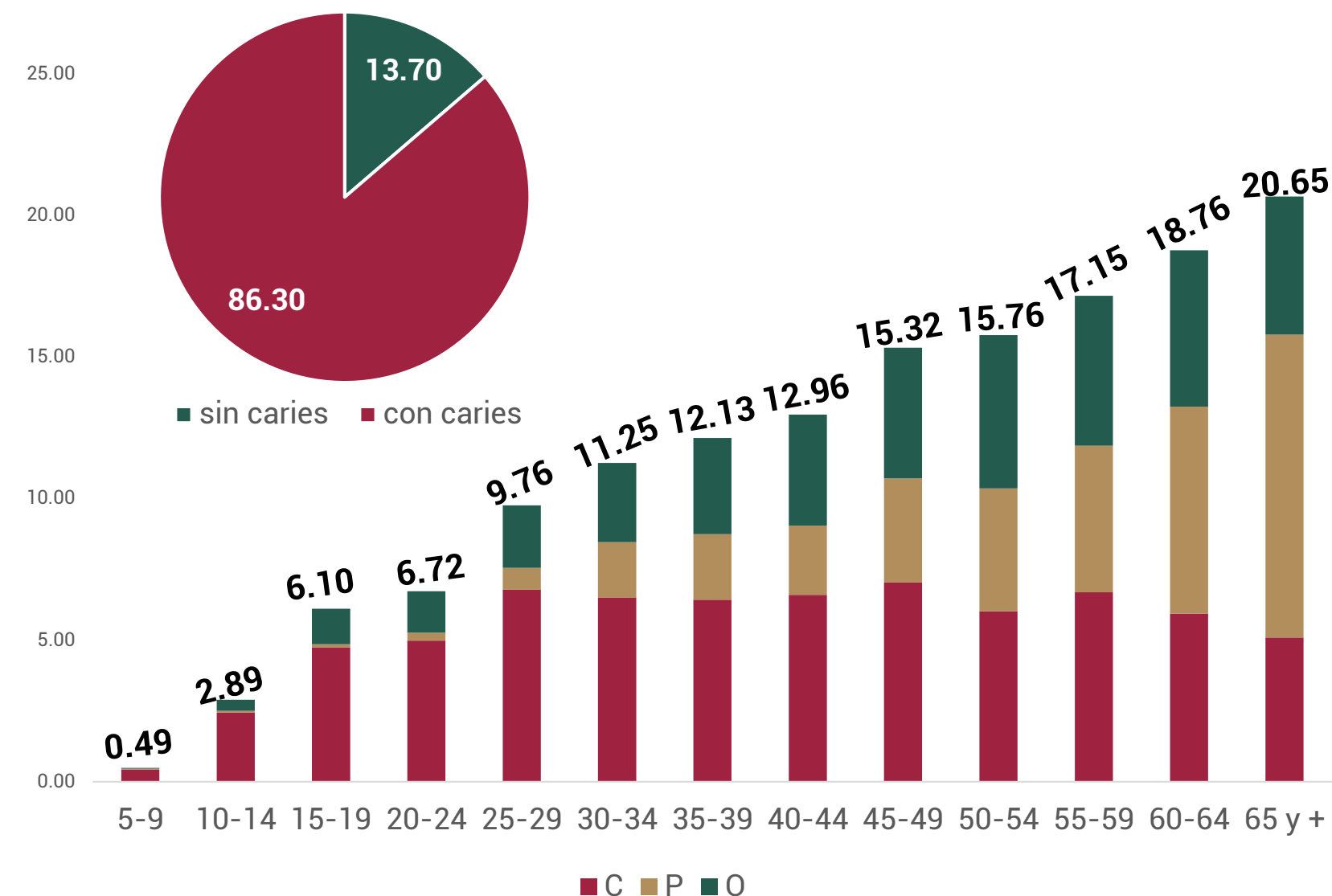
Etiquetas de fila	FEMENINO	%	MASCULINO	%	Total general	%
CARRERA TECNICA	323	7.97	100	4.08	423	6.50
DE TRES A CINCO AÑOS DE PRIMARIA	201	4.96	162	6.60	363	5.58
MENOS DE TRES AÑOS DE PRIMARIA	166	4.10	155	6.32	321	4.93
NO APLICA	131	3.23	126	5.14	257	3.95
NO ESPECIFICADO	41	1.01	27	1.10	68	1.05
OTRA	8	0.20	14	0.57	22	0.34
POSTGRADO	54	1.33	52	2.12	106	1.63
PREPARATORIA	966	23.83	649	26.46	1615	24.82
PRIMARIA COMPLETA	382	9.43	175	7.13	557	8.56
PROFESIONAL	734	18.11	452	18.43	1186	18.23
SABE LEER Y ESCRIBIR	15	0.37	3	0.12	18	0.28
SECUNDARIA INCOMPLETA	100	2.47	80	3.26	180	2.77
SECUNDARIA O EQUIVALENTE	866	21.37	441	17.98	1307	20.09
SIN ESCOLARIDAD	66	1.63	17	0.69	83	1.28
<b>Total general</b>	<b>4053</b>	<b>100</b>	<b>2453</b>	<b>100</b>	<b>6506</b>	<b>100</b>

El 24.82 de la población que asistió a consulta de primera vez al año refirió como máximo nivel de estudios alcanzado la preparatoria con el 23.83% para el sexo femenino y el 24.82% para el sexo masculino

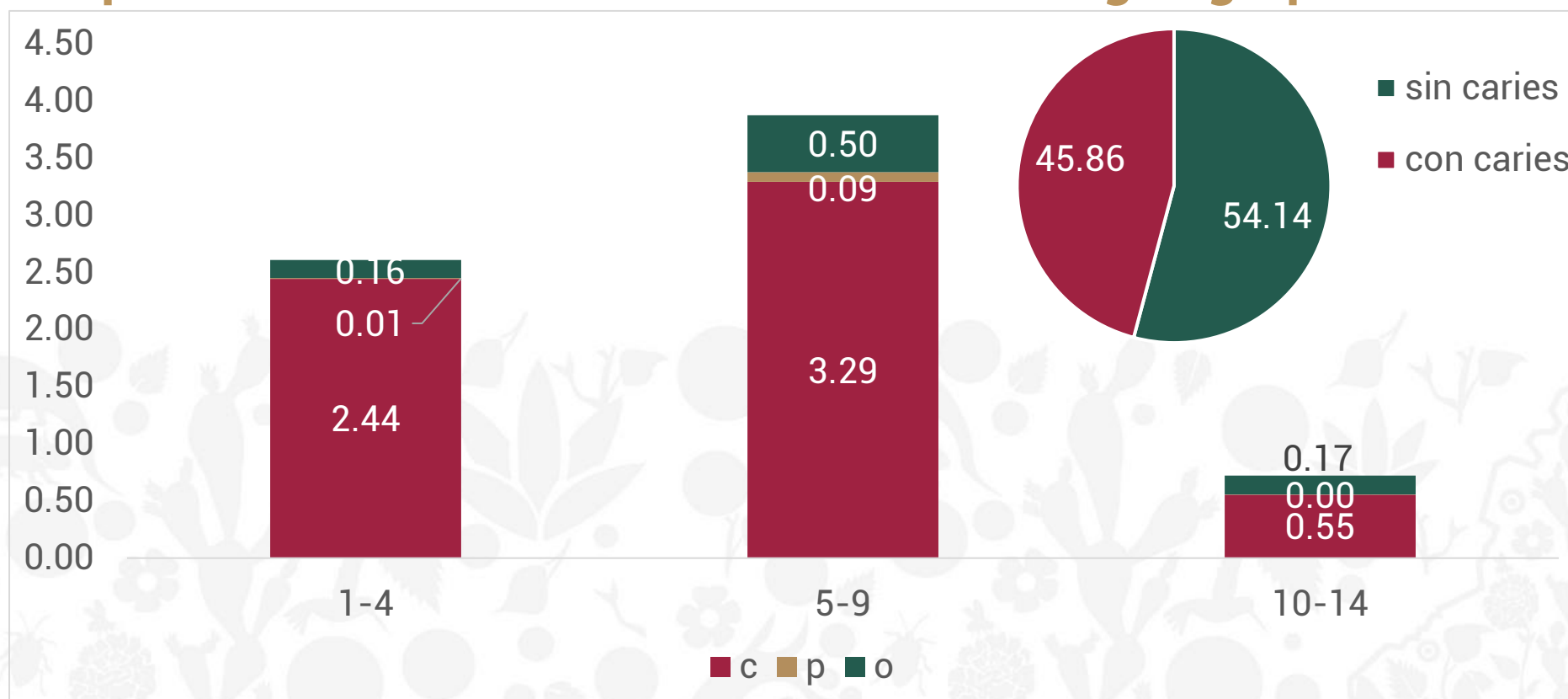
## Población con y sin experiencia a caries ambas denticiones



## Experiencia a caries en dientes permanentes según grupo de edad e Índice CPOD



## Experiencia a caries en dientes deciduos según grupo de edad



Del total de casos notificados en la plataforma SINAVE que corresponden al primer trimestre 2026, el **10.45%** (629) de la población no tiene ninguna experiencia con caries, mientras que el **89.55%** (5393) de la población examinada ha tenido alguna experiencia con caries dental. Para los dientes deciduos el mayor porcentaje de afectación la encontramos en la edad de 5 a 9 años con un cpod de **3.87** sobresaliendo los órganos dentarios cariados, mientras que para el CPOD se encuentra con mayor afectación la población de 65 y + con un CPOD de **20.65** en el que los órganos dentarios perdidos son los mas frecuentes.

## Porcentaje de índice de Higiene Oral Simplificado de las personas que acudieron a atención dental por primera vez

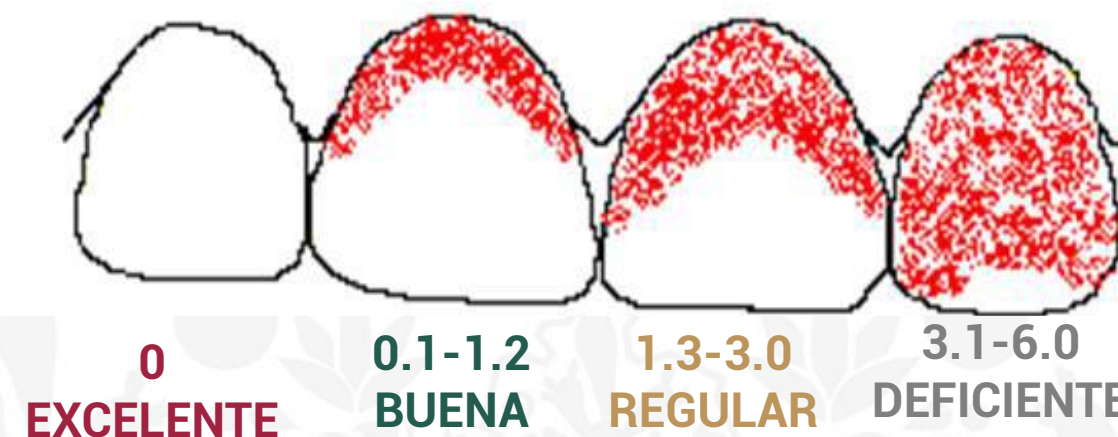
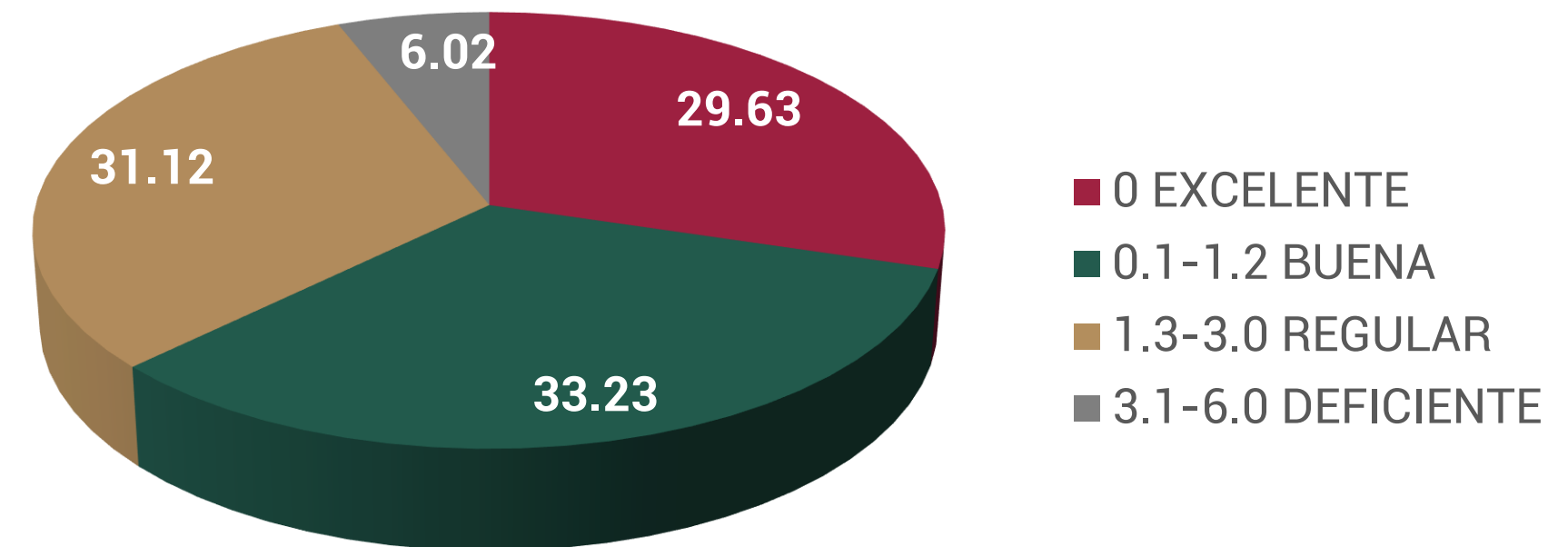
## Porcentaje de Índice de Higiene Oral Simplificada según grupo de edad

### Índice de Higiene Oral Simplificado

0 EXCELENTE	29.63
0.1-1.2 BUENA	33.23
1.3-3.0 REGULAR	31.12
3.1-6.0 DEFICIENTE	6.02

**Total general**

**5881**

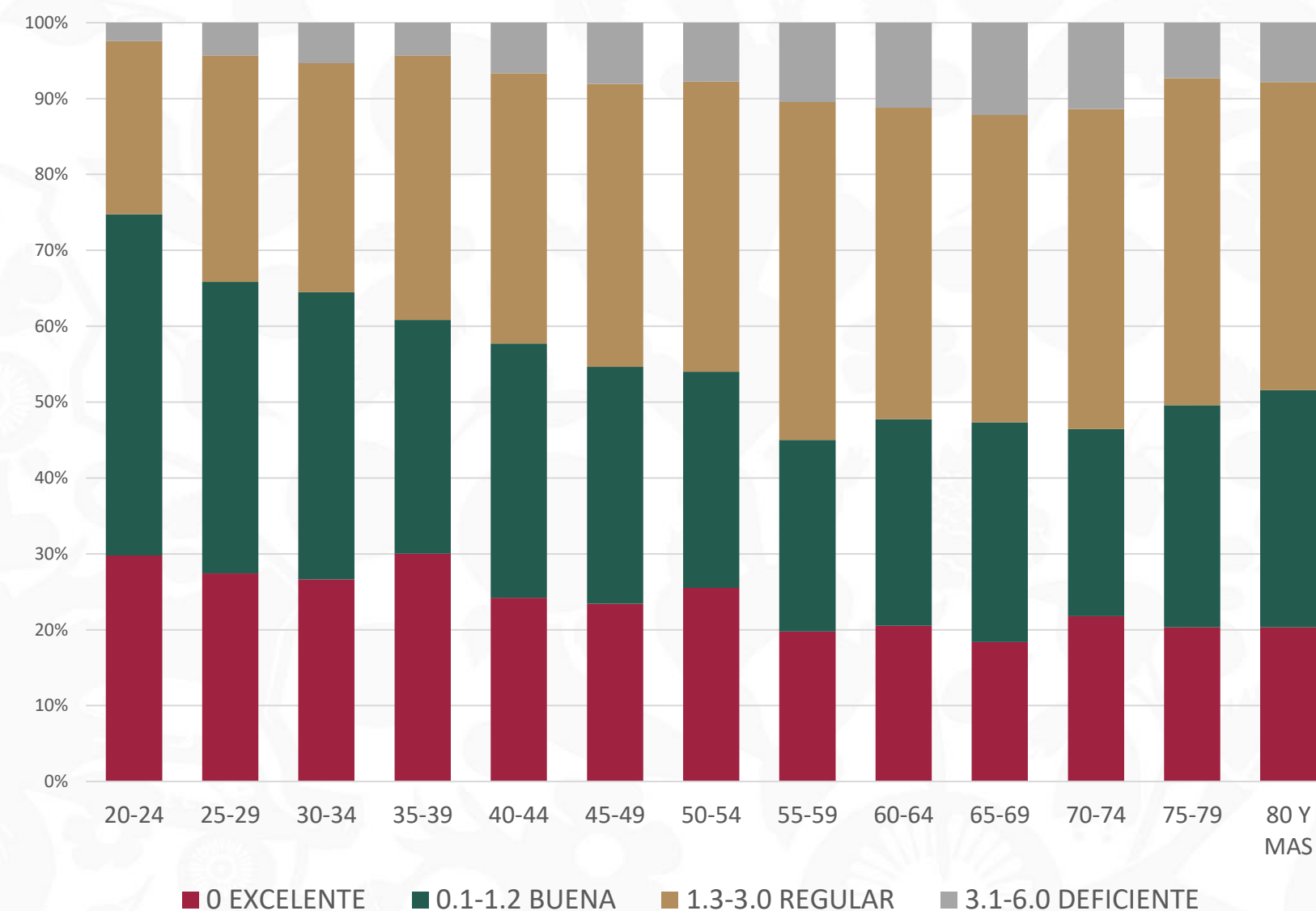


En el Índice de Higiene Oral Simplificado (IHOS) donde 0 es igual a una excelente higiene obteniendo el **29.63%** de la población en este rango, el **33.23%** obtuvo una buena higiene en la exploración, el **31.12%** tiene una higiene regular y solo el **6.02%** tiene higiene bucal deficiente.

## Porcentaje de índice de Higiene Oral Simplificado por institución

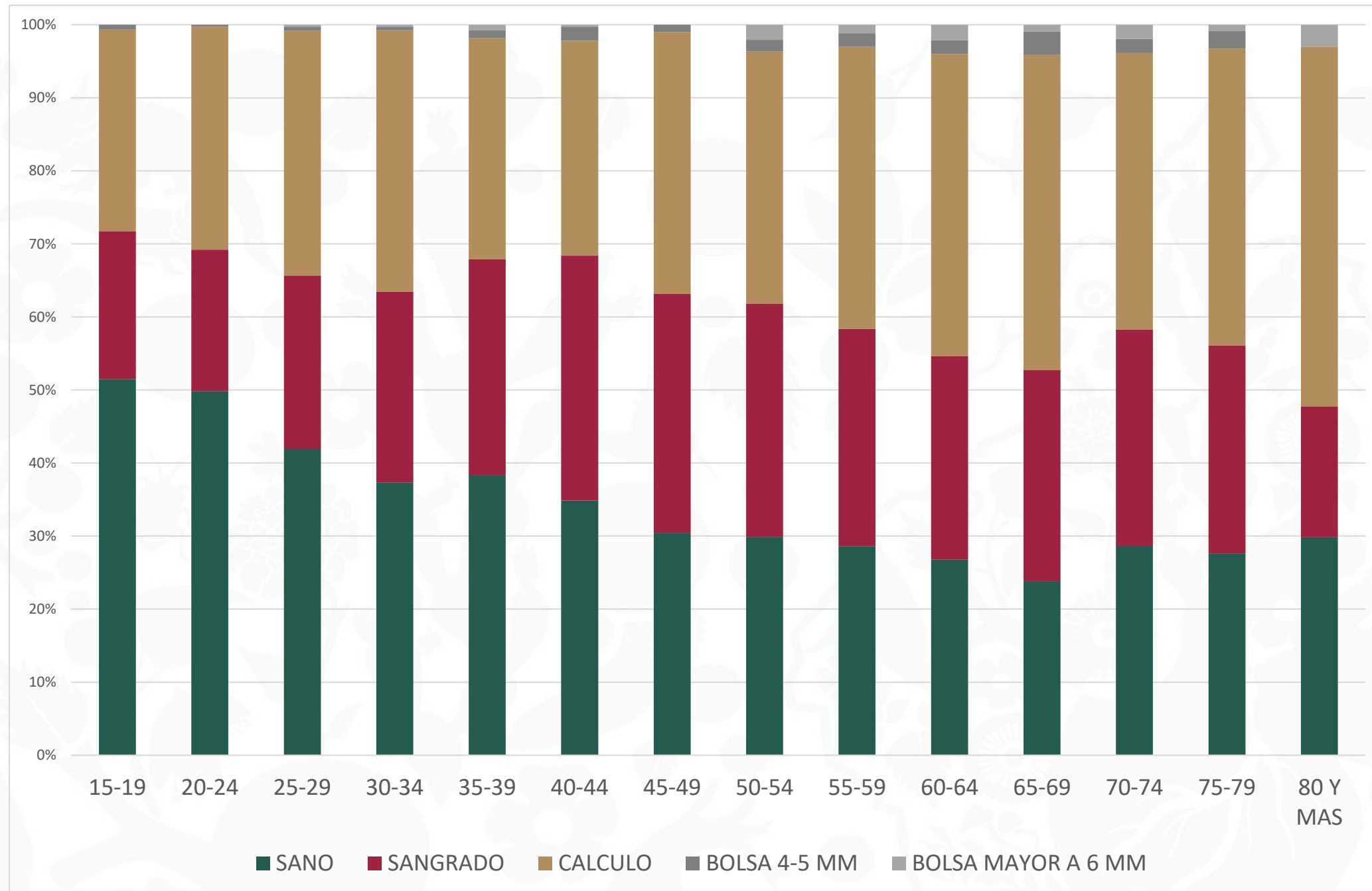
## Porcentaje de Índice de Higiene Oral Simplificada según grupo de edad

INSTITUCIÓN	Total	0 EXCELENTE	0.1-1.2 BUENA	1.3-3.0 REGULAR	3.1-6.0 DEFICIENTE
IMSS OPD	2396	20.28	40.40	32.68	6.64
ISSSTE	2109	28.31	28.35	35.61	7.73
PEMEX	295	48.14	23.73	27.12	1.02
SEDENA	524	65.84	26.72	7.25	0.19
SEMAR	357	31.65	31.37	32.49	4.48
<b>Total general</b>	<b>5681</b>	<b>29.63</b>	<b>33.23</b>	<b>31.12</b>	<b>6.02</b>



Para el Índice de Higiene Oral Simplificado (IHOS), La Secretaria De Defensa Nacional (SEDENA) tiene el **65.84%** de la población examinada con una excelente higiene.

## ESTADO PERIODONTAL SEGÚN GRUPO DE EDAD

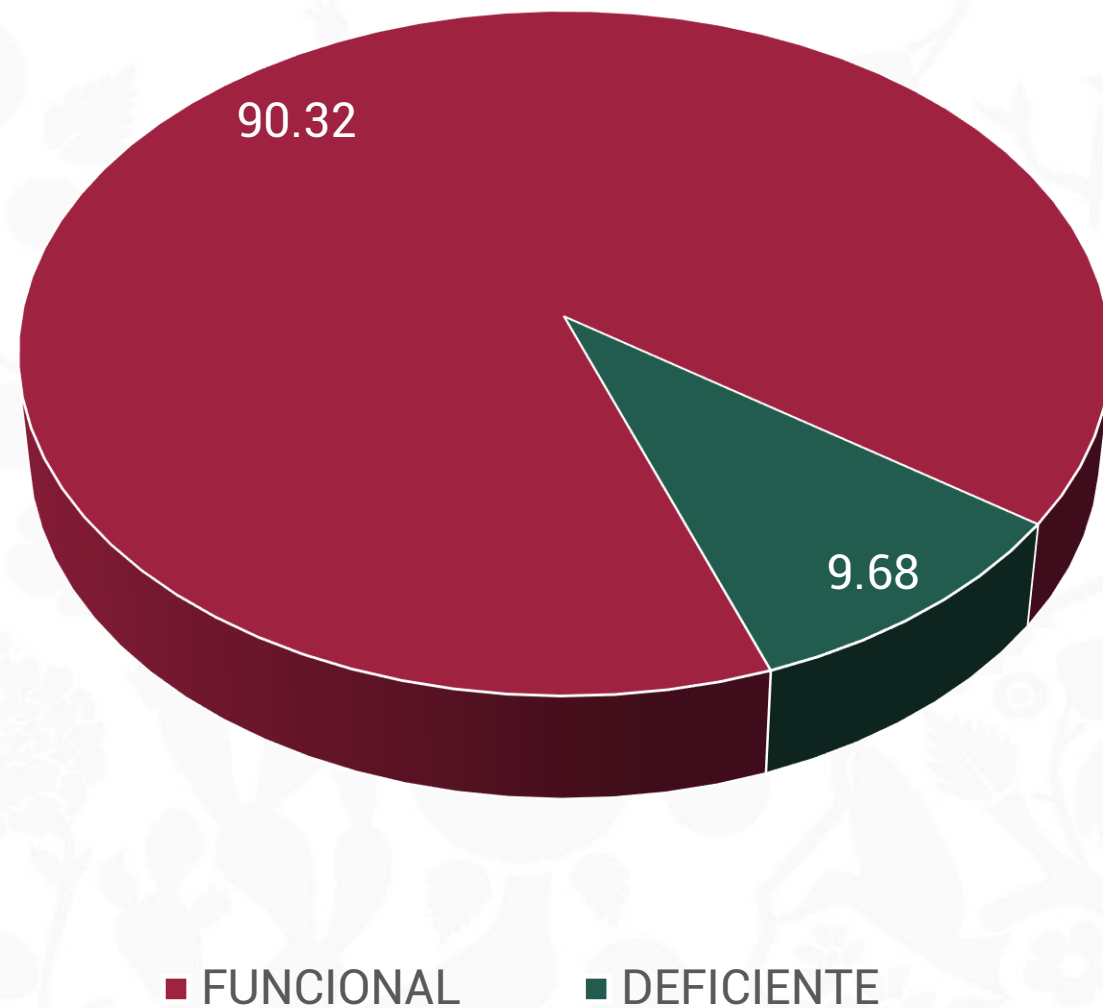


## ESTADO PERIODONTAL SEGÚN INSTITUCIÓN NOTIFICANTE

INSTITUCIÓN	TOTAL	SANO	ENFERMEDAD PERIODONTAL
IMSS BIENESTAR	1958	29.93	70.07
ISSSTE	1119	24.40	75.60
PEMEX	286	54.20	45.80
SEDENA	212	73.58	26.42
SEMAR	209	33.49	66.51
<b>Total general</b>	<b>3784</b>	<b>43.12</b>	<b>56.88</b>

De los casos notificados en el primer trimestre 2026 con pacientes que asisten por primera vez a consulta el **43.12%** se encuentra con periodonto sano mientras que el **56.88%** tiene afectación en el periodonto como sangrado, cálculo y bolsas periodontales, en la tabla estado periodontal según grupo de edad se puede observar que entre más avanza la edad la enfermedad periodontal se va agravando dando paso a la pérdida de hueso alveolar y aparición de bolsas periodontales.

## OCCLUSIÓN FUNCIONAL SEGÚN GRUPO DE EDAD



En 1992, la OMS declaró que el mantenimiento durante toda la vida, de una dentición natural, funcional, estética, de no menos de 20 dientes, que no requiera prótesis, es considerada una oclusión funcional., En la población examinada de 20 a 80 y mas años el **90.32%** tiene una oclusión funcional, mientras que el **9.86%** de esta población tiene menos de 20 dientes o es edéntulo, problema que desencadena mayor riesgo y deteriora la calidad de vida de cada individuo.

Grupo de edad	Total	FUNCIONAL	DEFICIENTE
20-24	366	99.45	0.55
25-29	388	98.71	1.29
30-34	472	99.79	0.21
35-39	409	98.53	1.47
40-44	455	98.68	1.32
45-49	445	95.96	4.04
50-54	521	94.43	5.57
55-59	449	90.65	9.35
60-64	398	82.66	17.34
65-69	358	76.54	23.46
70-74	247	63.56	36.44
75-79	138	64.49	35.51
80 Y MAS	97	40.21	59.79
<b>Total</b>	<b>4743</b>	<b>90.32</b>	<b>9.68</b>

## DISTRIBUCIÓN DE OTRAS ENFERMEDADES Y ALTERACIONES DE LA CAVIDAD BUCAL

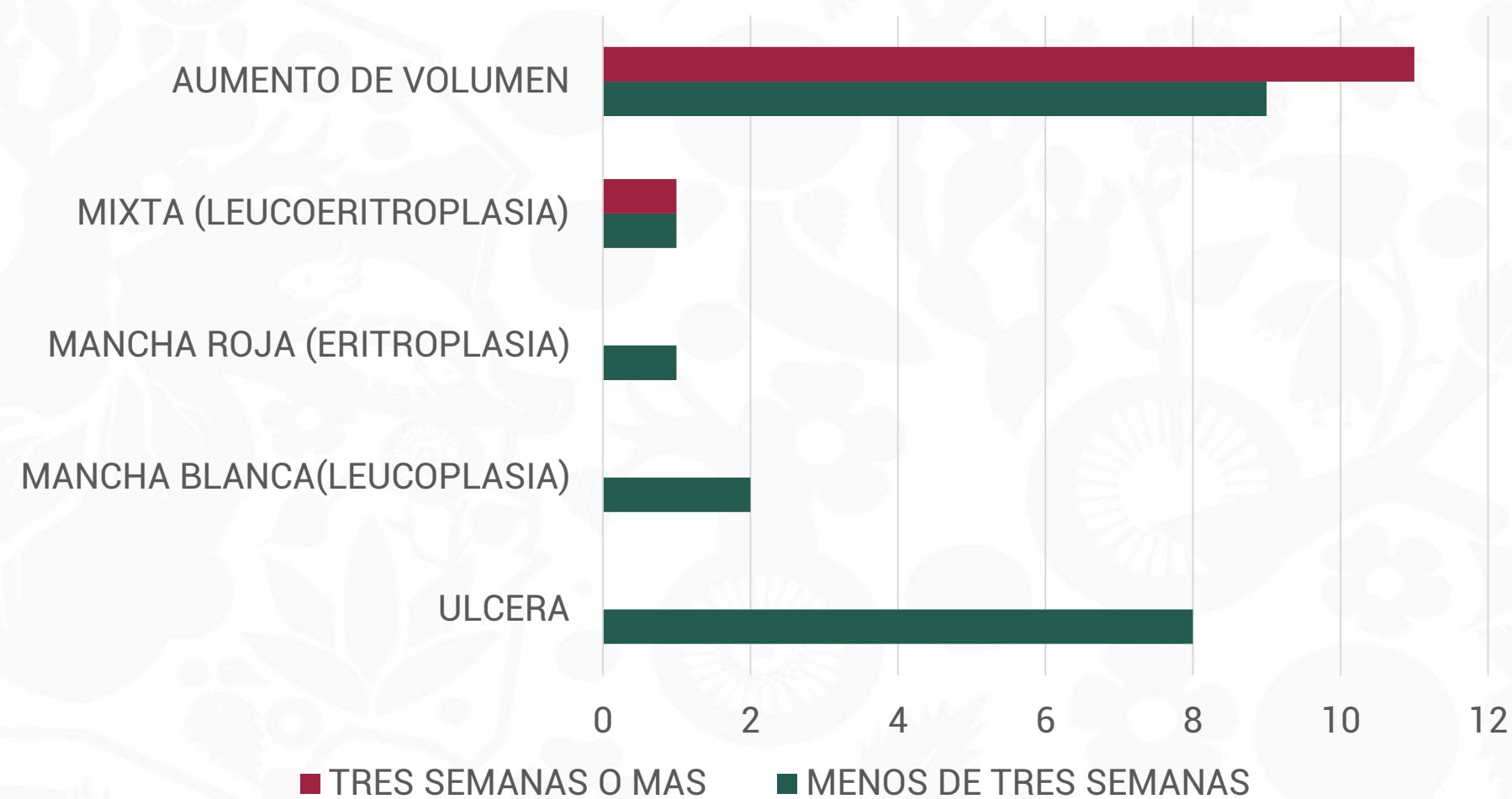


El **6.6% (410)** de los pacientes que asistieron a las unidades centinela fueron diagnosticados con otras enfermedades o alteraciones de la cavidad bucal de las cuales los trastornos de la encía y de la zona edéntula fue la más frecuente con El **26.34%**, seguido de las pulpitis con el **21.71%** de la población y en el 7° lugar se encuentra fluorosis dental con el **2.20%**.

## Distribución de las lesiones de mucosa bucal en personas de 20 años y más atendidas en las unidades centinelas de acuerdo con el tiempo de evolución

TIEMPO DE EVOLUCIÓN	TIPO DE LESIÓN					TOTAL
	ULCERA	MANCHA BLANCA (LEUCOPLASIA)	MANCHA ROJA (ERITROPLASIA)	MIXTA (LEUCOERITROPLASIA)	AUMENTO DE VOLUMEN	
MENOS DE TRES SEMANAS	8	2	1	1	9	16
TRES SEMANAS O MAS	0	0	0	1	11	12
<b>TOTAL</b>	<b>8</b>	<b>2</b>	<b>1</b>	<b>2</b>	<b>20</b>	<b>28</b>

En el Cuadro se muestra la distribución de las lesiones de mucosas bucales encontradas en las personas de 20 años y más atendidas durante el primer trimestre 2026. Se registraron 12 lesiones sospechosas de cáncer bucal (tres o más semanas de evolución). El tipo de lesión fue el aumento de volumen.



## **Directorio:**

**Dra. Nadine Gasman Zylbermann**

**Secretaría de Salud de los Servicios de Salud Pública de la  
Ciudad de México**

**Dr. Mauricio López Manning**

***Asesor Encargado de los Asuntos de la Dirección General de  
los Servicios de Salud  
Pública de la Ciudad de México***

**Dr. Nivaldo Linares López**

***Director de Epidemiología y Medicina Preventiva***

**Dr. Flavio Alejandro Céspedes Meneses**

***Subdirector de Enfermedades No Transmisibles***

**C.D. Xochitl Salvador Montaña**

***Responsable Estatal del Sistema de Vigilancia  
Epidemiológica de Patologías Bucales  
SIVEPAB CDMX***



**CIUDAD DE MÉXICO**  
**CAPITAL DE LA TRANSFORMACIÓN**